



PŘEDBĚŽNÁ ZPRÁVA ZA ROK 2021 EC FINANCIAL SERVICES, A.S.



**ExpressCash**  
*Nejrychlejší půjčka*



## VÁŽENÉ DÁMY, VÁŽENÍ PÁNOVÉ,

Již tradičně vydáváme tuto předběžnou zprávu o hospodaření v uplynulém roce. Naší společnosti se navíc povedlo překonat několik dalších milníků, které ji posunují do úrovně licencovaných poskytovatelů finančních služeb se stabilním růstem bez ohledu na rozmanité vnější negativní vlivy.



**ExpressCash**  
*Nejrychlejší půjčka*

Stejně jako rok 2020 byl i rok 2021 poznamenán ekonomickými i sociálními dopady způsobenými restrikcemi spojenými s COVID-19, které vnášely jistý stupeň nepředvídatelnosti do našeho podnikání a mnohdy se zdálo splnění předem vytyčených cílů Express Cash jako velmi obtížné. Je mi velkým potěšením Vám sdělit, že jsme naše cíle stanovené plánem na rok 2021 nejen splnili, ale v mnoha aspektech překonali.

Velmi se nám dařilo umísťování našich úvěrů mezi klienty. Naši zkušenou proškolenou a proaktivní obchodní síť jsme podpořili cíleným marketingem, což vyústilo v prodeje úvěrů překračující magickou hranici půl miliardy korun. Stejně tak jsme ale díky preciznímu scoringu s adekvátním a proporčním posuzováním úvěruschopnosti dosáhli rekordního úspěchu v rámci výběrů splátek úvěrů u klientů. K tomu dozajisté velmi pomohlo i naše inovativní řešení v rámci mobilní aplikace mSaspo, jehož funkcionalitu jsme zásadně rozpracovali i směrem k efektivnímu inkasu splátek s dynamicky motivačním řízením.

Děkujeme všem zaměstnancům za jejich úsilí a nasazení v roce 2021, stejně tak i našim akcionářům a významným obchodním partnerům za perfektní spolupráci. Jsme rádi, že jdeme cestou úspěchu společně, a to bez ohledu na výzvy, které před nás neočekávatelné vnější skutečnosti stavěly a stavějí. Více k uplynulému roku a detailech našich výsledků připravíme do řádné výroční zprávy po auditu našich výsledků.

S úctou,

**MGR. MIROSLAV KUČÍREK**  
PŘEDSEDA PŘEDSTAVENSTVA

# VYBRANÉ EKONOMICKÉ A PROVOZNÍ UKAZATELE SPOLEČNOSTI

I. PRODEJE HOTOVOSTNÍCH ÚVĚRŮ

II. POČTY ÚVĚROVÝCH SMLUV A KLIENTŮ

III. VÝBĚRY SPLÁTEK ÚVĚRŮ

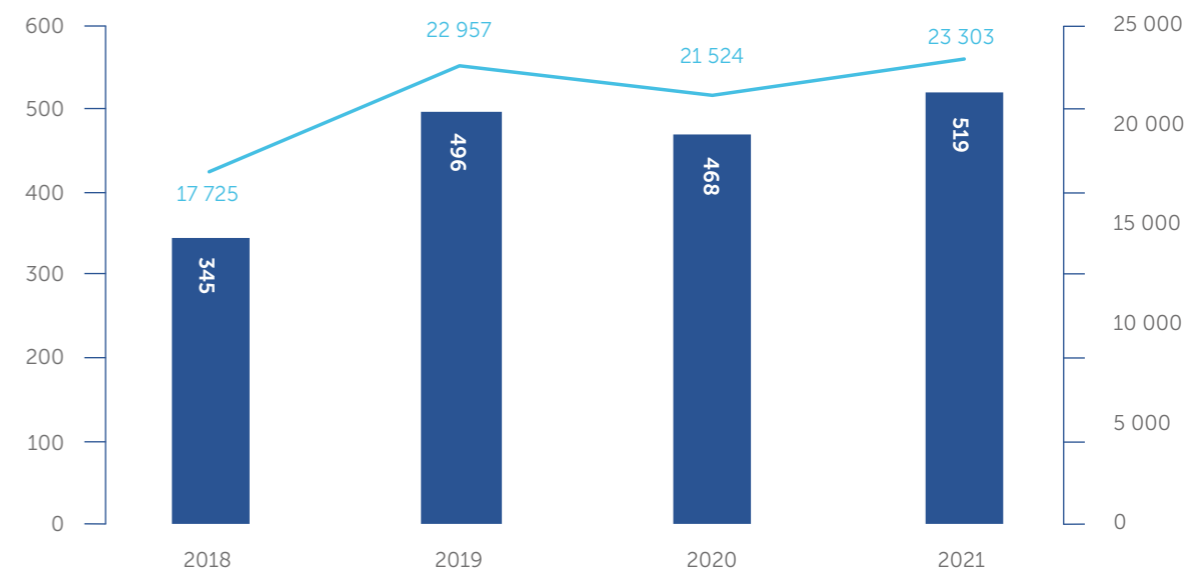
IV. POČTY VÁZANÝCH OBCHODNÍCH  
ZÁSTUPCŮ (VOZ) REGISTROVANÝCH U ČNB

## PRODEJE HOTOVOSTNÍCH ÚVĚRŮ

V meziročním srovnání poskytla společnost o více než 50 mil. Kč vyšší objem úvěrů, což znamená téměř 11 % meziroční růst. Rok 2020 byl však výrazněji ovlivněn omezením ekonomiky, který měl dopad také na prodeje společnosti. V roce 2021 již společnost dokázala eliminovat tyto negativní vlivy, které ekonomiku omezovaly i v tomto roce. Jedná se o historicky nejvyšší objem prodejů hotovostních úvěrů po dobu existence společnosti.

Rok	2018	2019	2020	2021
Objem prodejů (mil. Kč)	345	496	468	519
Počet poskytnutých úvěrů (ks)	17 725	22 957	21 524	23 303

## VÝVOJ PRODEJŮ (MIL. KČ)





**VYKONÁVAT  
VĚC, KTERÉ  
SE BOJÍME, JE  
PRVNÍ KROK  
K ÚSPĚCHU.**

**MAHÁTMA GÁNDHÍ**



## POČTY ÚVĚROVÝCH SMLUV A KLIENTŮ

I přes nárůst objemu a počtu poskytnutých úvěrů v roce 2021 došlo v meziročním srovnání k poklesu počtu klientů v aktivním obchodním cyklu. Na tomto poklesu má největší podíl ztráta klientů z nakoupeného portfolia Jet Money v roce 2018, a to z titulu doplacení úvěru/nebo odepsání z obchodního cyklu a nemožnosti poskytnout těmto klientům nový úvěr z důvodu neprokázání úvěruschopnosti při posouzení nové žádosti o úvěr.

Po celý rok 2021 společnost zaznamenává zvýšený zájem o úvěry, který pozitivně ovlivnil také nárůst počtu poskytnutých úvěrů, avšak s horší ekonomickou situací roste také procento zamítnutých žádostí o úvěry opět z titulu nedostatečného prokázání úvěruschopnosti klientů.

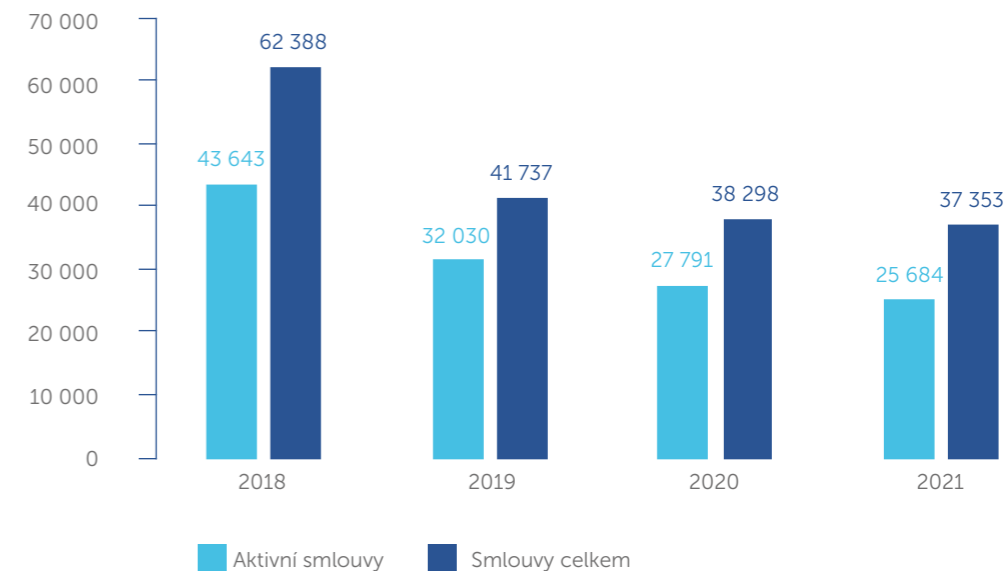
### Počty úvěrových smluv k 31. 12.

Rok	2018	2019	2020	2021
Aktivní smlouvy	43 643	32 030	27 791	25 684
Smlouvy celkem	62 388	41 737	38 298	37 353

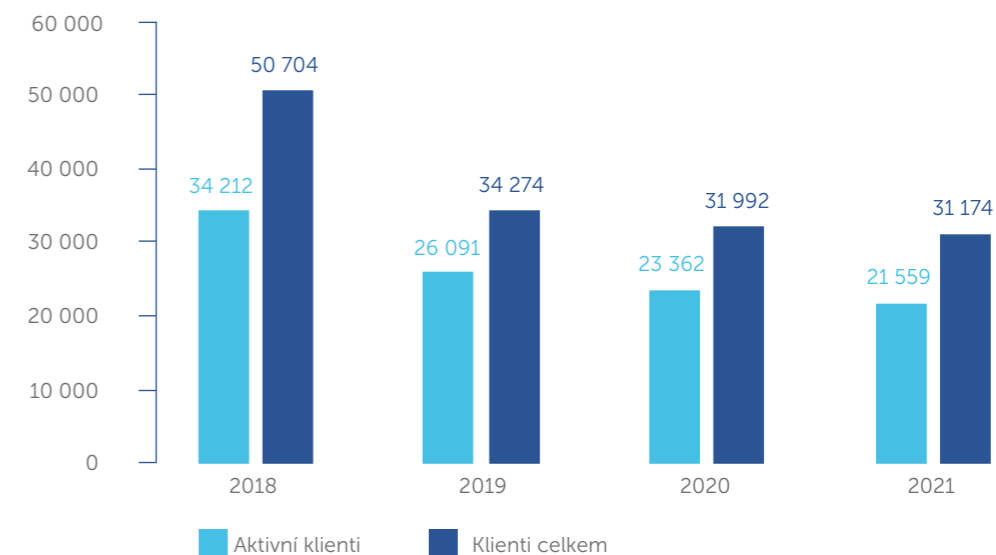
### Počty klientů k 31. 12.

Rok	2018	2019	2020	2021
Aktivní klienti	34 212	26 091	23 362	21 559
Klienti celkem	50 704	34 274	31 992	31 174

### POČTY SMLUV



### POČTY KLIENTŮ





**ŽIVOT VÁM  
DÁVÁ PŘESNĚ  
TO, CO OD NĚJ  
OČEKÁVÁTE.**

**CHRISTIAN GODEFROY**



## VÝBĚRY SPLÁTEK ÚVĚRŮ

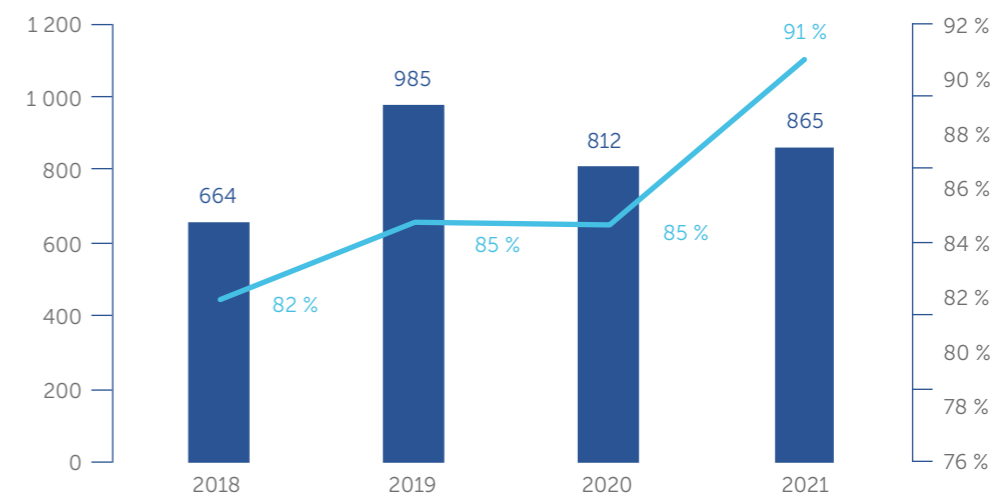
V roce 2021 objem výběrů meziročně vzrostl o 54 mil. Kč, tj. o 6,6 %, výrazně také vzrostla úspěšnost výběrů, kdy poprvé v historii společnost vybrala objem splátek vyšší než 90 % k předpisu splátek.

Na dosažení těchto hodnot mělo dopad zavedení nového online způsobu evidence výběrů splátek, který umožnil společnosti efektivněji řídit celý proces výběru splátek.

Zvýšený objem výběrů splátek v roce 2018 a rekordní výše výběrů v roce 2019 je dána nárůstem počtu úvěrů související s akvizicí části závodu Jet Money ze září roku 2018.

Rok	2018	2019	2020	2021
Objem výběrů (v mil. Kč)	664	985	812	865
Úspěšnost výběrů (%)	82 %	85 %	85 %	91 %

## VÝVOJ ÚSPĚŠNOSTI VÝBĚRŮ (MIL. KČ)







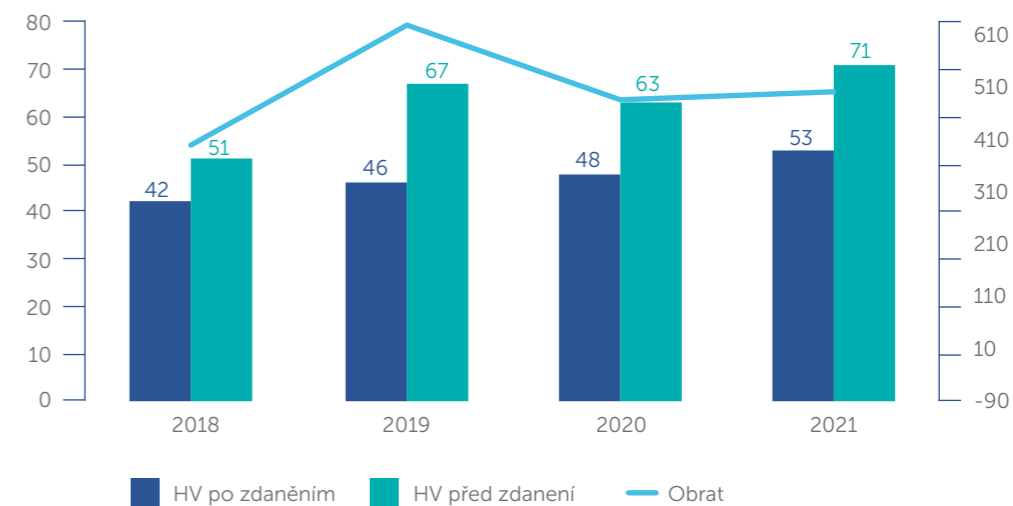
## HOSPODÁŘSKÝ VÝSLEDEK A OBRAT


Rovněž HV před zdaněním dosáhl v roce 2021 historicky nejvyšších hodnot od založení společnosti. Pozitivní vliv na tento výsledek měl růst objemu prodeje a především růst úspěšnosti výběrů.

Hodnoty hospodářského výsledku za rok 2021 jsou zatím předběžné neauditované výsledky společnosti a také výsledky před finálním stanovením daňové povinnosti.

Rok	2018	2019	2020	2021* (odhad)
HV před zdaněním (mil. Kč)	51	67	63	71
HV po zdanění (mil. Kč)	42	46	48	53
Obrat (mil. Kč)	382	606	468	479

## VÝVOJ HOSPODÁŘSKÉHO VÝSLEDKU (MIL. KČ)





**TAJEMSTVÍ  
ÚSPĚCHU JE  
DĚLAT OBVYKLÉ  
VĚCI NEOBVYKLE  
DOBŘE.**

**JOHN DAVISON ROCKEFELLER**

# N.

## POČTY VÁZANÝCH OBCHODNÍCH ZÁSTUPCŮ (VOZ) REGISTROVANÝCH U ČNB

Nárůst počtu obchodních zástupců v roce 2018 souvisel s akvizicí části závodu společnosti Jet Money a převzetím jejich obchodní sítě.

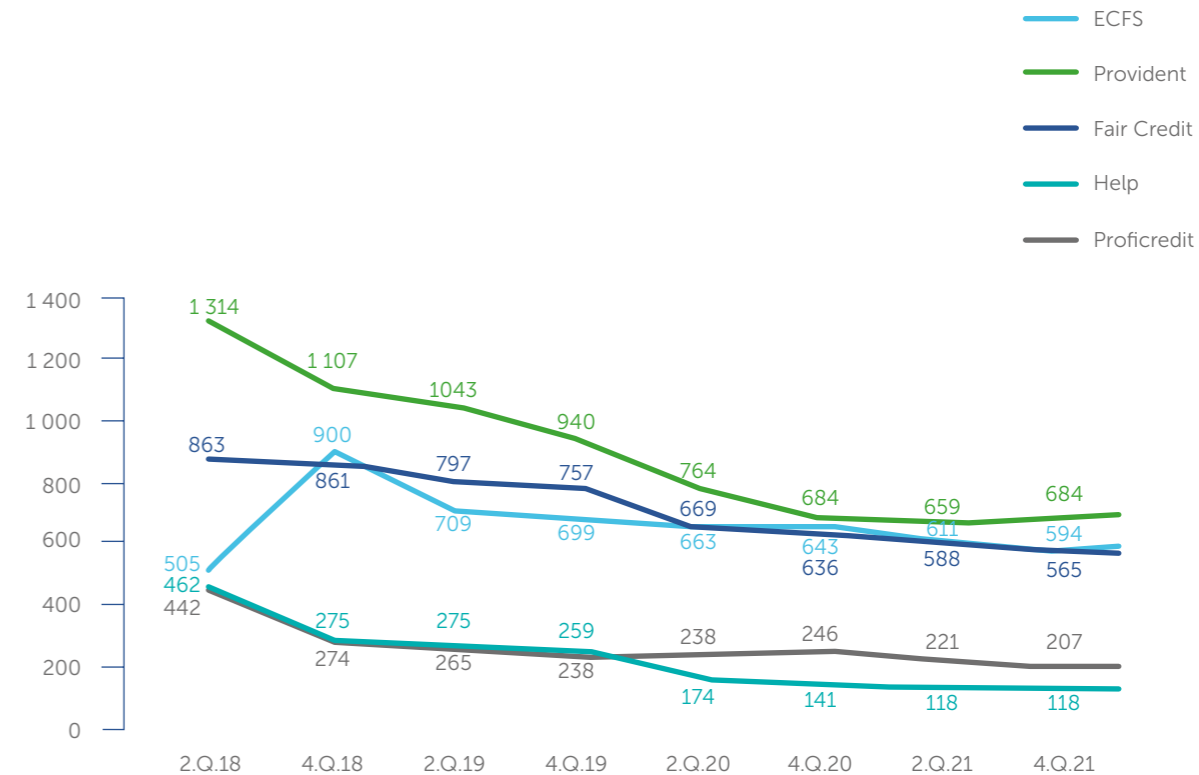
Pokles v roce 2019 byl ovlivněn ukončením spolupráce s částí obchodních zástupců, kteří nesplňovali zákonné požadavky po ukončení přechodného období.

Pokles v roce 2020 a 2021 byl způsoben ukončením spolupráce s OZ, kteří nevykazovali požadovanou produktivitu, společnost se zaměřuje především na ty OZ, kteří jsou dlouhodobě produktivní.

I přes tyto poklesy, ve srovnání s konkurencí si společnost udržuje stabilní počty OZ.

Rok	2018	2019	2020	2021
Počet registrovaných VOZ	753	699	643	594

## VÝVOJ POČTU VOZ PŘÍMÉ KONKURENCE PO ČTVRTLETÍCH





**VDĚČNOST  
JE PRVNÍM  
KROKEM  
ÚSPĚCHU.**

**RALPH SMART**



## IDENTIFIKAČNÍ A KONTAKTNÍ ÚDAJE SPOLEČNOSTI

### NÁZEV SPOLEČNOSTI

EC Financial Services, a.s.

### PRÁVNÍ FORMA

akciová společnost

### SÍDLO SPOLEČNOSTI

Pražská 636, 252 41 Dolní Břežany

IČ: 242 43 744

DIČ: CZ699004882

### REGISTRACE

#### V OBCHODNÍM REJSTŘÍKU

spisová značka B 18353 vedená  
u Městského soudu v Praze

### INFOLINKA

844 13 14 15

[info@exca.cz](mailto:info@exca.cz)

[www.exca.cz](http://www.exca.cz)

Jsme součástí investiční skupiny Natland.

